



RMA

RELATÓRIO MENSAL DE ATIVIDADES

2020

NOVEMBRO E DEZEMBRO

RECUPERAÇÃO JUDICIAL DE



ARAMÓVEIS INDÚSTRIA DE MÓVEIS LTDA

1º VARA CÍVEL DA COMARCA DE ARAPONGAS/PR

PROCESSO: 0002465-64.2016.8.16.0045




43 3037-2900
43 99929-4791



www.eximiaaj.com.br
contato@eximiaaj.com.br



Av. Ayrton Senna da Silva, 550
Sala 1103 - Londrina/PR



RMA | Relatório Mensal de Atividades

Aramóveis Indústria de Móveis Ltda



1. INTRODUÇÃO

O presente trabalho tem o objetivo de informar as atividades da Recuperanda ARAMÓVEIS INDÚSTRIA DE MÓVEIS LTDA, atendendo a obrigação prevista no art. 22, II, alínea “c”, da Lei nº 11.101/2005.

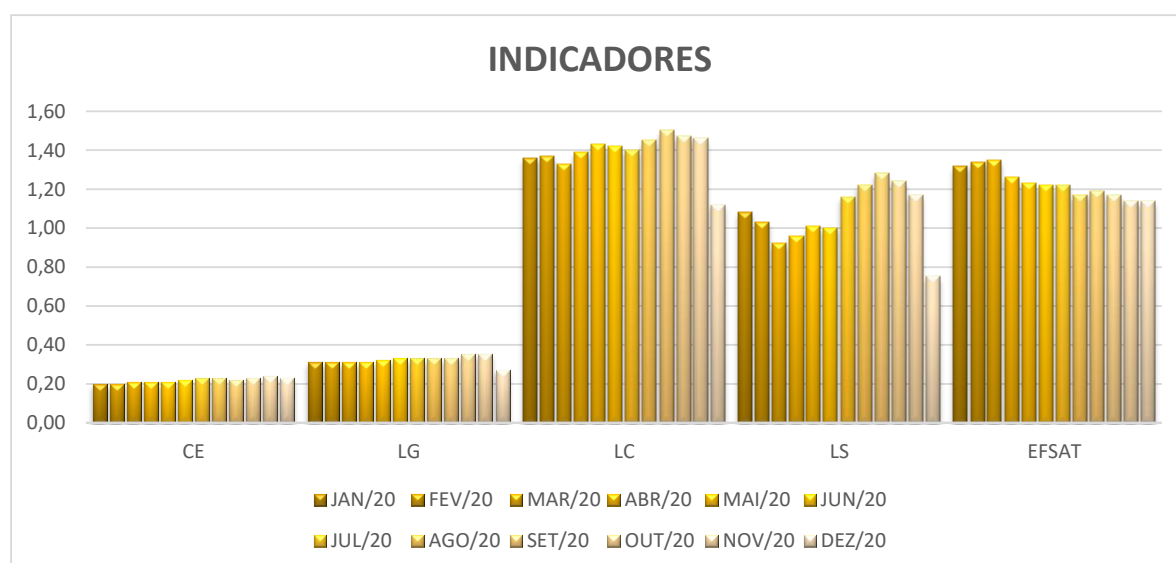
As informações aqui prestadas baseiam-se nas demonstrações contábeis fornecidas pela Recuperanda em 07/04/2021 no e-mail da Administradora Judicial.

2. INFORMAÇÕES FINANCEIRAS

O exame foi realizado de acordo com as informações contidas nas demonstrações contábeis¹ apresentadas pela Empresa Recuperanda, retratando a movimentação do período de NOVEMBRO e DEZEMBRO/2020.

2.1. ANÁLISE ECONÔMICA E FINANCEIRA

Após exame das demonstrações Patrimoniais apresentadas, segue exposição da análise da liquidez e capacidade de pagamento da Recuperanda:



¹BALANCETE SINTÉTICO e DEMONSTRATIVO DO RESULTADO DO PERÍODO “para verificação mensal” referente ao período de NOVEMBRO e DEZEMBRO/2020.



RMA | Relatório Mensal de Atividades

Aramóveis Indústria de Móveis Ltda



2.1.1. COMPOSIÇÃO DO ENDIVIDAMENTO

$$CE = (PC / (PC + EPL))$$

INDICADOR	JAN/20	FEV/20	MAR/20	ABR/20	MAI/20	JUN/20	JUL/20	AGO/20	SET/20	OUT/20	NOV/20	DEZ/20
COMPOSIÇÃO ENDIVIDAMENTO	0,20	0,20	0,21	0,21	0,21	0,22	0,23	0,23	0,22	0,23	0,24	0,23

Indica quanto da dívida total da empresa deverá ser pago no curto prazo.

As demonstrações apontam que do total das dívidas, em média 23% são exigidas no curto prazo para o período analisado.

2.1.2. ÍNDICE DE LIQUIDEZ GERAL

$$LG = ((AC + RLP) / (PC + ELP))$$

INDICADOR	JAN/20	FEV/20	MAR/20	ABR/20	MAI/20	JUN/20	JUL/20	AGO/20	SET/20	OUT/20	NOV/20	DEZ/20
LIQUIDEZ GERAL	0,31	0,31	0,31	0,31	0,32	0,33	0,33	0,33	0,33	0,35	0,35	0,27

Este indicador demonstra que no período analisado não há disponibilidade suficiente para quitar as obrigações totais da empresa, ou melhor dizendo, a Recuperanda possui em novembro R\$ 0,35 (trinta e cinco centavos) para a quitação de cada R\$ 1,00 da sua dívida total (curto e longo prazo), e R\$ 0,27 (vinte sete centavos) em dezembro.

2.1.3. ÍNDICE DE LIQUIDEZ CORRENTE

$$LC = (AC / PC)$$

INDICADOR	JAN/20	FEV/20	MAR/20	ABR/20	MAI/20	JUN/20	JUL/20	AGO/20	SET/20	OUT/20	NOV/20	DEZ/20
LIQUIDEZ CORRENTE	1,36	1,37	1,33	1,39	1,43	1,42	1,40	1,45	1,50	1,47	1,46	1,12

O índice de Liquidez corrente demonstra a disponibilidade para quitar as obrigações de curto prazo. Desta análise verifica-se que a Recuperanda apresenta liquidez de R\$ 1,46 para cada R\$ 1,00 devido em novembro, e R\$ 1,12 em dezembro.



RMA | Relatório Mensal de Atividades

Aramóveis Indústria de Móveis Ltda



2.1.4. ÍNDICE DE LIQUIDEZ SECA

$$LS = ((AC-ESTOQUE)/PC)$$

INDICADOR	JAN/20	FEV/20	MAR/20	ABR/20	MAI/20	JUN/20	JUL/20	AGO/20	SET/20	OUT/20	NOV/20	DEZ/20
LIQUIDEZ SECA	1,08	1,03	0,92	0,96	1,17	1,16	1,16	1,22	1,28	1,24	1,17	0,75

O índice de Liquidez seca demonstra a disponibilidade (excluído o estoque) para quitar as obrigações a curto prazo. Desta análise verifica-se que a Recuperanda apresenta liquidez de R\$ 1,17 para cada R\$ 1,00 devido em novembro, e R\$ 0,75 em dezembro.

2.1.5. ENDIVIDAMENTO FINANCEIRO SOBRE ATIVO TOTAL

$$EFSAT = ((DD+IF+ONC+ELP)/AT)$$

INDICADOR	JAN/20	FEV/20	MAR/20	ABR/20	MAI/20	JUN/20	JUL/20	AGO/20	SET/20	OUT/20	NOV/20	DEZ/20
ENDIVIDAMENTO FINANCEIRO SOBRE ATIVO TOTAL	1,32	1,34	1,35	1,26	1,23	1,22	1,22	1,17	1,19	1,17	1,14	1,14

Este índice indica a participação do passivo financeiro (curto e longo prazo) no financiamento do ativo da empresa. O ativo total representa a totalidade dos recursos aplicados na empresa enquanto a dívida financeira representa os recursos provenientes de bancos ou outras fontes consideradas financeiras, neste caso, trata-se dos créditos oriundos da recuperação judicial que foram reclassificados do curto prazo para o exigível a longo prazo.

No período analisado o endividamento financeiro da Recuperanda representou 114% do ativo total, ou seja, para cada R\$ 1,00 de aplicação no ativo, a empresa utilizou em média R\$ 1,14 de recursos provenientes de bancos ou outras fontes com semelhante impacto atual ou futuro.



2.2. DEMONSTRAÇÃO DO RESULTADO DA RECUPERANDA

DEMONSTRAÇÃO DO RESULTADO DO PERÍODO NOVEMBRO e DEZEMBRO/2020

Após análise das demonstrações de resultado (**Doc. A**), verifica-se receita operacional bruta de **R\$ 2.819.638** em novembro e **R\$ 3.141.949** em dezembro, totalizando **R\$ 27.158.092** (vinte e sete milhões, cento e cinquenta e oito mil e noventa e dois reais) no exercício de 2020 (janeiro a dezembro).

As despesas operacionais resultaram no montante de **R\$ 310 mil** para o novembro e **R\$ 313 mil** em dezembro.

A despesa financeira referente ao mês de novembro totalizou **R\$ 61,8 mil**, e **R\$ 49,6 mil** em dezembro.

Ao final, **foi apurado resultado positivo** na importância de **R\$ 124 mil** para o mês de novembro [4% da receita bruta do período], e **R\$ 167 mil** para o mês de dezembro [6% da receita bruta] demonstrado historicamente no quadro abaixo:

Período	Resultado Apurado (em Reais - R\$)
EXERCÍCIO 2016	(12.960.815)
EXERCÍCIO 2017	(1.758.677)
EXERCÍCIO 2018	(5.595.417)
EXERCÍCIO 2019	(7.535.030)
JANEIRO/2020	(986.700)
FEVEREIRO/2020	(641.022)
MARÇO/2020	(504.829)
ABRIL/2020	(710.999)
MAIO/2020	(200.737)
JUNHO/2020	61.219
JULHO/2020	(333.357,27)
AGOSTO/2020	(268.272,33)
SETEMBRO/2020	(367.049,18)
OUTUBRO/2020	14.028
NOVEMBRO/2020	124.023,06
DEZEMBRO/2020	167.245,52
EXERCÍCIO 2020	(3.646.448,40)



RMA | Relatório Mensal de Atividades

Aramóveis Indústria de Móveis Ltda



O resultado apurado para o exercício de 2020 (janeiro a dezembro) apresenta **prejuízo** no montante de **-R\$ 3.646.448**, representando **-13,4% da receita bruta** para o mesmo período.

2.2.1. ANÁLISE VERTICAL – RESULTADO DO PERÍODO

DEMONSTRAÇÃO DO RESULTADO DO PERÍODO				
DESCRIÇÃO	NOVEMBRO	%	DEZEMBRO	%
RECEITA OPERACIONAL BRUTA	2.819.638,06	100%	3.141.949,85	100%
VENDA PRODUTOS ACABADOS	2.815.094,86	100%	3.141.949,85	100%
OUTRAS VENDAS	4.543,20	0%	-	0%
DEDUÇÕES DA RECEITA OPER BRUTA	544.209,48	19%	603.722,12	19%
IMPOSTO S/VENDAS	544.209,48	19%	603.722,12	19%
RECEITA OPERACIONAL LÍQUIDA	2.275.428,58	81%	2.538.227,73	81%
CUSTO DOS PRODUTOS VENDIDOS	1.814.900,23	64%	2.049.868,44	65%
LUCRO BRUTO	460.528,35	16%	488.359,29	16%
RECEITAS FINANCEIRAS	33.387,51	1%	38.176,21	1%
OUTRAS RECEITAS OPERACIONAIS	156,70	0%	12.282,43	0%
DESPEAS OPERACIONAIS	310.162,77	11%	313.181,42	10%
FRETES S/VENDAS	61.337,28	2%	83.776,49	3%
COMISSOES S/VENDAS	43.627,88	2%	51.195,89	2%
PROPAGANDA E PUBLICIDADE	375,00	0%	5.156,77	0%
DESPEAS COM PESSOAL	59.547,42	2%	51.271,81	2%
OUTRAS DESPEAS COMERCIAIS	13.218,22	0%	11.781,50	0%
DESPEAS TRIBUTARIAS	1.472,61	0%	5.899,88	0%
PRO-LABORE	20.839,45	1%	20.839,45	1%
MATERIAL CONSUMO EXPEDIENTE	3.749,72	0%	2.299,40	0%
HONORARIOS PROFISSIONAIS	42.560,95	2%	49.586,97	2%
ENCARGOS SOCIAIS	28.828,37	1%	14.487,40	0%
OUTRAS DESPEAS ADMINISTRATIVAS	2.353,27	0%	1.069,77	0%
DESPEAS DE VIAGEM	3.646,51	0%	458,12	0%
MANUTENCAO E REPARO DE BENS	4.016,93	0%	9.484,91	0%
AGUA, TELEFONE E ENERGIA ELETRICA	8.609,29	0%	5.541,27	0%
SEGUROS	14.808,76	1%	-	0%
CORREIOS	1.171,11	0%	331,79	0%
DESPEAS FINANCEIRAS E BANCARIAS	61.821,83	2%	49.604,76	2%
LUCRO LIQUIDO OPERACIONAL	122.087,96	4%	176.031,75	6%
GANHOS NA VENDA DE BENS DO ATIVO NÃO CIRCULANTE	-	0%	-	0%
OUTRAS RECEITAS E DESPEAS NÃO OPERACIONAIS	1.992,73	0%	1.992,73	0%
BAIXA DE CRÉDITOS INCOBRÁVEIS	(57,63)	0%	(10.778,96)	0%
RESULTADO ANTES PROVISAO IMPOSTO DE RENDA	124.023,06	4%	167.245,52	5%
PROVISAO IMPOSTO DE RENDA S/LUCRO REAL	-	0%	-	0%
RESULTADO DO PERIODO	124.023,06	4%	167.245,52	5%



RMA | Relatório Mensal de Atividades

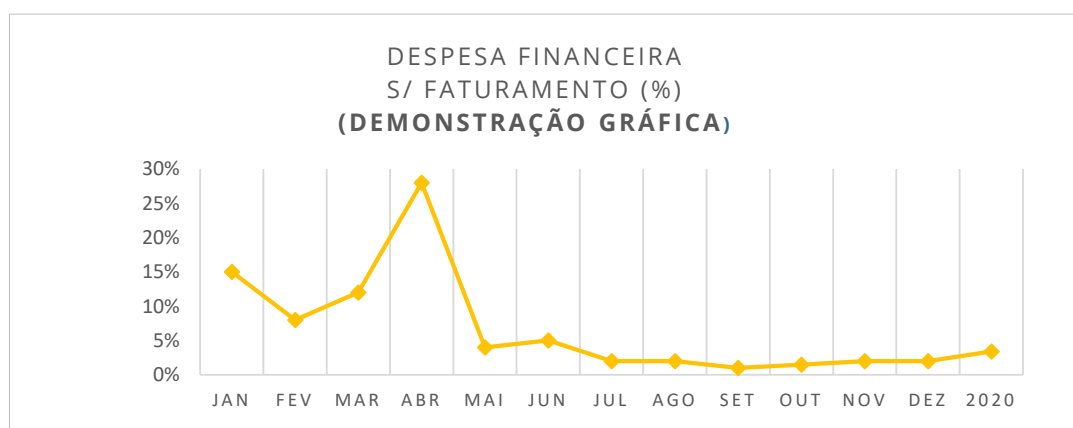
Aramóveis Indústria de Móveis Ltda



2.2.2. DAS DESPESAS FINANCEIRAS:

Da análise vertical da demonstração de resultado do exercício, observa-se que as **Despesas Financeiras** representam 2% do faturamento bruto para o mês de novembro e dezembro, como segue apresentado:

Período	Valor % Despesa Financeira sobre o Faturamento	Valor Despesa Financeira (em Reais - R\$)
JANEIRO/2020	15%	155.837,66
FEVEREIRO/2020	8%	71.243,09
MARÇO/2020	12%	101.961,85
ABRIL/2020	28%	48.515,43
MAIO/2020	4%	71.144,23
JUNHO/2020	5%	125.051,70
JULHO/2020	2%	76.224,93
AGOSTO/2020	2%	71.468,62
SETEMBRO/2020	1%	38.017,76
OUTUBRO/2020	1,5%	63.624,48
NOVEMBRO/2020	2%	61.821,83
DEZEMBRO/2020	2%	49.604,76
EXERCÍCIO 2020	3,4%	934.516,34



RMA | Relatório Mensal de Atividades

Aramóveis Indústria de Móveis Ltda



2.2.3. DO CUSTO DO PRODUTO VENDIDO:

O Custo do Produto Vendido (CPV) representa **81%** do faturamento bruto do mês de NOVEMBRO e DEZEMBRO.

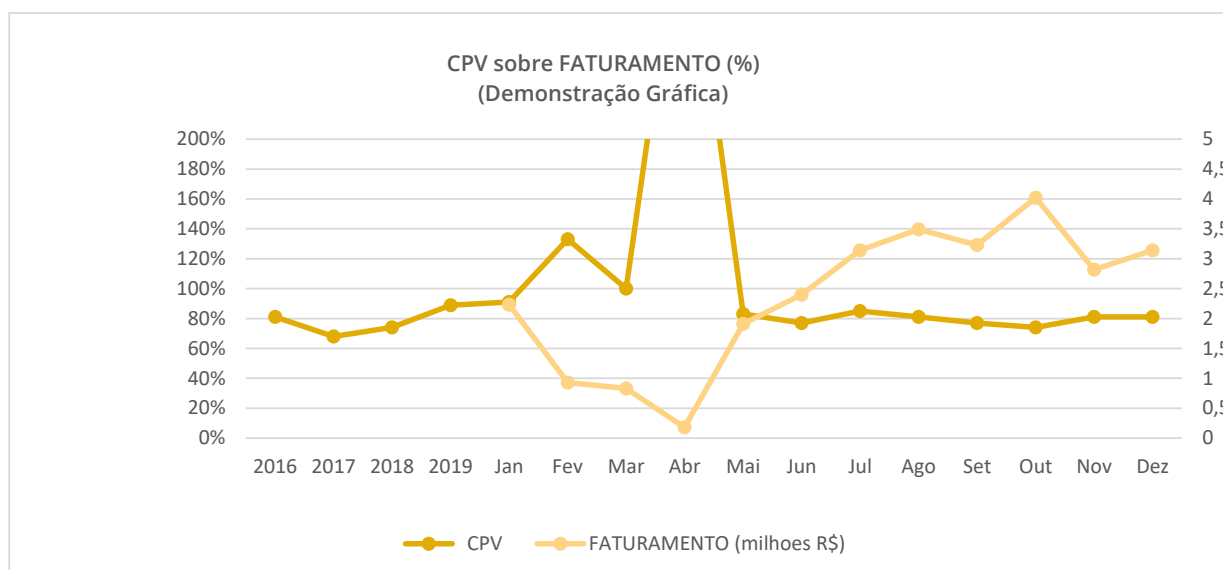
Foi elaborado ainda tabela com o histórico mensal do Custo do Produto Vendido (CPV) x Faturamento Bruto, bem como sua demonstração gráfica:

Período	Valor Percentual do CPV sobre Faturamento.	Faturamento em milhões de Reais
EXERCICIO 2016	81%	R\$ 63,31
EXERCICIO 2017	68%	R\$ 48,69
EXERCICIO 2018	74%	R\$ 25,35
EXERCICIO 2019	89%	R\$ 20,62
JANEIRO/2020	91%	R\$ 2,23
FEVEREIRO/2020	133%	R\$ 0,93
MARÇO/2020	100%	R\$ 0,83
ABRIL/2020	373%	R\$ 0,18
MAIO/2020	83%	R\$ 1,91
JUNHO/2020	77%	R\$ 2,40
JULHO/2020	85%	R\$ 3,14
AGOSTO/2020	81%	R\$ 3,49
SETEMBRO/2020	77%	R\$ 3,23
OUTUBRO/2020	74%	R\$ 4,02
NOVEMBRO/2020	81%	R\$ 2,82
DEZEMBRO/2020	81%	R\$ 3,14
EXERCÍCIO 2020	83%	R\$ 27,16



RMA | Relatório Mensal de Atividades

Aramóveis Indústria de Móveis Ltda



3. DILIGÊNCIA REALIZADA

Em 27/04/2021 a Administração Judicial realizou vistoria nas instalações da Recuperanda, onde foi possível verificar a operação da empresa em atividade, como demonstram as imagens abaixo:



RMA | Relatório Mensal de Atividades

Aramóveis Indústria de Móveis Ltda



Documento assinado digitalmente, conforme MP nº 2.200-2/2001, Lei nº 11.419/2006, resolução do Projudi, do TJP/ROE
Validação deste em <https://projudi.tjpr.jus.br/projudi/> - Identificador: PJ23 D6M2K 3GJK7 L2B6A

RMA | Relatório Mensal de Atividades

Aramóveis Indústria de Móveis Ltda



Ao final, foi diligenciado junto ao contador responsável da Recuperanda, Sr. Eduardo Borges do Carmo, reiterando que sejam apresentadas as demonstrações contábeis dos meses de janeiro a março/2021, bem como os cumprimentos das parcelas do plano de recuperação judicial do período de outubro/2020 a março/2021 (**Doc. B**).

4. CONSIDERAÇÕES FINAIS

Com base nos exames realizados e devidamente detalhados no presente relatório, **necessário intimação da Recuperanda** para que promova apresentação das demonstrações contábeis referente ao período de janeiro a março/2021, bem como os comprovantes do cumprimento das parcelas do plano de recuperação judicial referente aos meses de outubro, novembro e dezembro/2020 e janeiro, fevereiro e março/2021.

Isto posto, informa serem estas as considerações necessárias até o momento, ficando à disposição para eventuais esclarecimentos.

Londrina, 26 de abril de 2021.



RMA | Relatório Mensal de Atividades

Aramóveis Indústria de Móveis Ltda



5. DOCUMENTOS

Doc. A - BALANCETE SINTÉTICO e DEMONSTRATIVO DO RESULTADO DO PERÍODO “para verificação mensal” referente aos períodos de NOVEMBRO e DEZEMBRO/2020.

Doc. B – TERMO DE DILIGÊNCIA.

6. ADMINISTRADORA JUDICIAL

EXÍMIA ADMINISTRAÇÃO JUDICIAL E PERÍCIA LTDA | CNPJ 38.039.842/0001-20

Kelly Cristina Bombonato | OAB/PR 24.369

Adriana C. C. Luciano Kothe | CRC-PR 60134/O-1





DOC | A

DEMONSTRAÇÕES CONTÁBEIS

2020

NOVEMBRO E DEZEMBRO



**RECUPERAÇÃO JUDICIAL DE
ARAMÓVEIS INDÚSTRIA DE MÓVEIS LTDA**

1º VARA CÍVEL DA COMORCA DE ARAPONGAS/PR
PROCESSO: 0002465-64.2016.8.16.0045



ARAMÓVEIS INDÚSTRIAS DE MÓVEIS LTDA CNPJ 75.341.800/0001-75 BALANCETE SINTETICO COMPARATIVO OUTUBRO E NOVEMBRO/2020			
ATIVO			
DESCRIÇÃO	SALDO EM		
	31/10/2020	R\$	30/11/2020 R\$
ATIVO	36.069.023,55		36.585.117,53
CIRCULANTE	20.298.520,59		20.811.255,38
DISPONÍVEL	893.641,93		784.700,88
Caixa	265.611,83		274.360,98
Bancos	628.030,10		510.339,90
CREDITOS	16.276.386,83		15.911.113,69
Bancos C/ Garantida e Vinculadas	1.034.686,49		1.067.588,82
Clientes	14.245.944,58		14.174.849,65
(-) Títulos Descontados e Vendor	-4.296.205,23		-4.897.189,29
Adiantamentos	3.478.559,47		3.812.852,07
Impostos a Recuperar	1.796.826,69		1.736.437,61
Outros Créditos	16.574,83		16.574,83
ESTOQUES	3.128.491,83		4.115.440,81
Matéria Prima, Material Secundário e Embalagens	1.672.762,99		2.482.288,10
Produtos em Elaboração	210.400,00		170.100,00
Produtos Acabados	1.245.328,84		1.463.052,71
DESPESAS A APROPRIAR	0,00		0,00
NÃO CIRCULANTE	15.770.502,96		15.773.862,15
REALIZÁVEL A LONGO PRAZO	242.295,47		245.654,66
Créditos com Sócios e Empresas Interligadas	0,00		0,00
Depósitos Judiciais e Administrativos	217.153,39		220.512,58
Créditos Eletrobrás	25.142,08		25.142,08
INVESTIMENTOS	182.395,44		182.395,44
Participações Societárias	164.167,54		164.167,54
Outros Investimentos	18.227,90		18.227,90
IMOBILIZADO	15.332.315,41		15.332.315,41
Imóveis	6.547.643,46		6.547.643,46
Máquinas e Equipamentos	10.539.492,03		10.539.492,03
Veículos	418.349,62		418.349,62
Móveis e Utensílios	95.800,57		95.800,57
Instalações	667.702,76		667.702,76
Outras Imobilizações	88.302,49		88.302,49
(-) Depreciações Acumuladas	-3.024.975,52		-3.024.975,52
INTANGÍVEL	13.496,64		13.496,64
Marcas e Patentes	13.496,64		13.496,64

Arapongas (PR), 20 de Dezembro de 2020.

ANTÔNIO CÉSAR BANDEIRA / CARLOS ALBERTO BANDEIRA
 Sócios
 CPF: 646.499.629-00 / 783.781.959-00

Eduardo Borges do Carmo
 Eduardo Borges do Carmo
 Contador
 CRC PR-063842/O-5



ARAMÓVEIS INDÚSTRIAS DE MÓVEIS LTDA		SALDOS EM		
CNPJ 75.341.800/0001-75				
BALANCETE SINTÉTICO COMPARATIVO OUTUBRO E NOVEMBRO/2020				
PASSIVO				
DESCRIÇÃO	31/10/2020		30/11/2020	
	R\$	R\$	R\$	R\$
PASSIVO	36.069.023,55		36.585.117,53	
CIRCULANTE	13.798.049,21		14.217.204,82	
Financiamentos - Capital de Giro	136.634,60		224.783,57	
Fornecedores	791.540,57		1.176.805,49	
Bancos C/ Garantida / Vinculadas	767.861,51		761.533,54	
Adiantamento de Clientes	1.502.436,73		1.512.616,57	
Provisão P/ Férias E 13. Salario	1.018.783,08		1.074.311,52	
Obrigações Trabalhistas	388.508,33		338.772,79	
Parcelamento de Tributos	51.678,12		47.623,06	
Encargos Sociais S/ Salários	274.154,17		289.811,51	
Cheques a Compensar	159.194,07		159.194,07	
Contribuições Sociais	5.536.966,97		5.854.744,60	
Outros Débitos	133.019,51		145.647,81	
Impostos a Pagar	3.037.271,55		2.631.360,29	
EXIGÍVEL A LONGO PRAZO	45.562.562,46		45.535.477,77	
Credores da Recuperação Judicial	30.292.461,58		30.292.461,58	
Débitos com Sócios e Interligadas	3.243.835,69		3.216.751,00	
Parcelamento de Tributos	12.026.265,19		12.026.265,19	
PATRIMÔNIO LÍQUIDO	(23.291.588,12)		(23.167.565,06)	
Capital Integralizado	12.400.000,00		12.400.000,00	
Adiantamento para Futuro Aumento de Capital	7.600.000,00		7.600.000,00	
Resultados Acumulados	(43.291.588,12)		(43.167.565,06)	

Foi ajustado a conta do ANC (Créditos com Sócios e Empresas Interligadas) com a conta do PNC (Débitos com Sócios e Interligadas)

Arapongas (PR), 20 de Dezembro de 2020.

ANTÔNIO CÉSAR BANDEIRA / CARLOS ALBERTO BANDEIRA
 Sócios

CPF: 646.499.629-00 / 783.781.959-00

Eduardo Borges do Carmo

Eduardo Borges do Carmo
 Contador
 CRC PR-063842/O-5



ARAMÓVEIS INDÚSTRIAS DE MÓVEIS LTDA			
CNPJ 75.341.800/0001-75			
DEMONSTRATIVO COMPARATIVO DE OUTUBRO E NOVEMBRO/2020			
DEMONSTRAÇÃO DO PERÍODO			
DESCRIÇÃO	ACUMULADO DO ANO		RESULTADO DO MES
	31/10/2020	30/11/2020	NOVEMBRO/2020
RECEITA OPERACIONAL BRUTA	21.196.505,02	24.016.143,08	2.819.638,06
Venda de Produtos Acabados	21.166.697,24	23.981.792,10	2.815.094,86
Outras Vendas	29.807,78	34.350,98	4.543,20
(-) IMPOSTOS S/ VENDAS	(3.898.441,37)	(4.442.650,85)	(544.209,48)
Icms	(1.948.068,65)	(2.231.462,11)	(283.393,46)
Cofins	(1.602.388,26)	(1.816.680,05)	(214.291,79)
Pis	(347.984,46)	(394.508,69)	(46.524,23)
(=) RECEITA OPERACIONAL LÍQUIDA	17.298.063,65	19.573.492,23	2.275.428,58
(-) CUSTO DOS PRODUTOS VENDIDOS	(18.657.738,27)	(20.472.638,50)	(1.814.900,23)
(=) LUCRO BRUTO	(1.359.674,62)	(899.146,27)	460.528,35
RECEITAS FINANCEIRAS	865.570,71	898.958,22	33.387,51
OUTRAS RECEITAS OPERACIONAIS	174.179,16	174.335,86	156,70
(-) DESPESAS OPERACIONAIS	(3.578.438,57)	(3.950.423,17)	(371.984,60)
Despesas Financeiras e Bancárias	(823.089,75)	(884.911,58)	(61.821,83)
Fretes S/ Vendas	(387.065,48)	(448.402,76)	(61.337,28)
Comissões S/ Vendas	(363.456,53)	(407.084,41)	(43.627,88)
Propaganda e Publicidade	(116.540,70)	(116.915,70)	(375,00)
Despesas Com Pessoal	(520.308,58)	(579.856,00)	(59.547,42)
Outras Despesas Comerciais	(143.393,79)	(156.612,01)	(13.218,22)
Despesas Tributárias	(126.040,80)	(127.513,41)	(1.472,61)
Pró-Labore	(208.394,50)	(229.233,95)	(20.839,45)
Material Consumo e Expediente	(34.809,33)	(38.559,05)	(3.749,72)
Honorários Profissionais	(391.649,73)	(434.210,68)	(42.560,95)
Encargos Sociais	(232.941,76)	(261.770,13)	(28.828,37)
Outras Despesas Administrativas	(18.265,37)	(20.618,64)	(2.353,27)
Despesas de Viagem	(14.076,00)	(17.722,51)	(3.646,51)
Manutenção e Reparo de Bens	(99.148,19)	(103.165,12)	(4.016,93)
Água, Telefone e Energia Elétrica	(57.693,01)	(66.302,30)	(8.609,29)
Seguros	(30.379,21)	(45.187,97)	(14.808,76)
Correios	(11.185,84)	(12.356,95)	(1.171,11)
(=) LUCRO LÍQUIDO OPERACIONAL	(3.898.363,32)	(3.776.275,36)	122.087,96
RESULTADOS NÃO OPERACIONAIS	(39.353,66)	(37.418,56)	1.935,10
Ganhos na Venda de Bens do Ativo Não Circulante	-	-	-
Outras Receitas e Despesas Não Operacionais	19.483,04	21.475,77	1.992,73
Baixa de Créditos Incobráveis	(58.836,70)	(58.894,33)	(57,63)
(=) RESULTADO ANTES PROVISÃO IMPOSTO DE RENDA	(3.937.716,98)	(3.813.693,92)	124.023,06
(-) PROVISÃO IMPOSTO DE RENDA S/ LUCRO REAL	-	-	-
(=) RESULTADO DO PERÍODO	(3.937.716,98)	(3.813.693,92)	124.023,06

Arapongas (PR), 29 de Dezembro de 2020.


ANTONIO CÉSAR BANDEIRA / CARLOS ALBERTO BANDEIRA
Sócios

CPF: 646.499.629-00 / 783.781.959-00

Eduardo Borges do Carmo

Eduardo Borges do Carmo
Contador
CRC PR-063842/O-5



ARAMÓVEIS INDÚSTRIAS DE MÓVEIS LTDA				
CNPJ 75.341.800/0001-75				
BALANCETE SINTETICO COMPARATIVO NOVEMBRO E DEZEMBRO/2020				
ATIVO				
DESCRIÇÃO	SALDO EM			
	30/11/2020	R\$	31/12/2020	R\$
ATIVO	36.585.117,53		36.803.762,90	
CIRCULANTE	20.811.255,38		21.035.270,21	
DISPONÍVEL	784.700,88		826.763,93	
Caixa	274.360,98		328.857,67	
Bancos	510.339,90		497.906,26	
CREDITOS	15.911.113,69		14.898.160,22	
Bancos C/ Garantida e Vinculadas	1.067.588,82		1.013.708,25	
Clientes	14.174.849,65		13.836.934,77	
(-) Títulos Descontados e Vendedor	-4.897.189,29		-4.866.495,84	
Adiantamentos	3.812.852,07		3.187.554,24	
Impostos a Recuperar	1.736.437,61		1.709.883,97	
Outros Créditos	16.574,83		16.574,83	
ESTOQUES	4.115.440,81		5.310.346,06	
Matéria Prima, Material Secundário e Embalagens	2.482.288,10		3.613.187,50	
Produtos em Elaboração	170.100,00		120.800,00	
Produtos Acabados	1.463.052,71		1.576.358,56	
DESPESAS A APROPRIAR	0,00		0,00	
NÃO CIRCULANTE	15.773.862,15		15.768.492,69	
REALIZÁVEL A LONGO PRAZO	245.654,66		240.285,20	
Créditos com Sócios e Empresas Interligadas	0,00		0,00	
Depósitos Judiciais e Administrativos	220.512,58		215.143,12	
Créditos Eletrobrás	25.142,08		25.142,08	
INVESTIMENTOS	182.395,44		182.395,44	
Participações Societárias	164.167,54		164.167,54	
Outros Investimentos	18.227,90		18.227,90	
IMOBILIZADO	15.332.315,41		15.332.315,41	
Imóveis	6.547.643,46		6.547.643,46	
Máquinas e Equipamentos	10.539.492,03		10.539.492,03	
Veículos	418.349,62		418.349,62	
Móveis e Utensílios	95.800,57		95.800,57	
Instalações	667.702,76		667.702,76	
Outras Imobilizações	88.302,49		88.302,49	
(-) Depreciações Acumuladas	-3.024.975,52		-3.024.975,52	
INTANGÍVEL	13.496,64		13.496,64	
Marcas e Patentes	13.496,64		13.496,64	

Arapongas (PR), 20 de Janeiro de 2021.


ANTÔNIO CÉSAR BANDEIRA / CARLOS ALBERTO BANDEIRA
 Sócios

CPF: 646.499.629-00 / 783.781.959-00



Eduardo Borges do Carmo
 Contador

CRC PR-063842/O-5



ARAMÓVEIS INDÚSTRIAS DE MÓVEIS LTDA		SALDOS EM		
CNPJ 75.341.800/0001-75				
BALANCETE SINTETICO COMPARATIVO NOVEMBRO E DEZEMBRO/2020				
PASSIVO				
DESCRIÇÃO	30/11/2020		31/12/2020	
	R\$	R\$	R\$	R\$
PASSIVO	36.585.117,53		36.803.762,90	
CIRCULANTE	14.217.204,82		14.037.076,28	
Financiamentos - Capital de Giro	224.783,57		398.696,21	
Fornecedores	1.176.805,49		1.037.858,19	
Bancos C/ Garantida / Vinculadas	761.533,54		754.781,01	
Adiantamento de Clientes	1.512.616,57		1.519.041,07	
Provisão P/ Férias E 13. Salario	1.074.311,52		763.181,65	
Obrigações Trabalhistas	338.772,79		277.457,53	
Parcelamento de Tributos	47.623,06		25.024,19	
Encargos Sociais S/ Salários	289.811,51		138.398,21	
Cheques a Compensar	159.194,07		159.194,07	
Contribuições Sociais	5.854.744,60		6.122.805,42	
Outros Débitos	145.647,81		150.187,73	
Impostos a Pagar	2.631.360,29		2.690.451,00	
EXIGÍVEL A LONGO PRAZO	45.535.477,77		45.767.006,16	
Credores da Recuperação Judicial	30.292.461,58		30.292.461,58	
Débitos com Sócios e Interligadas	3.216.751,00		3.448.279,39	
Parcelamento de Tributos	12.026.265,19		12.026.265,19	
PATRIMÔNIO LÍQUIDO	(23.167.565,06)		(23.000.319,54)	
Capital Integralizado	12.400.000,00		12.400.000,00	
Adiantamento para Futuro Aumento de Capital	7.600.000,00		7.600.000,00	
Resultados Acumulados	(43.167.565,06)		(43.000.319,54)	

Foi ajustado a conta do ANC (Créditos com Sócios e Empresas Interligadas) com a conta do PNC (Débitos com Sócios e Interligadas)

Arapongas (PR), 20 de Janeiro de 2021.

ANTÔNIO CÉSAR BANDEIRA / CARLOS ALBERTO BANDEIRA
Sócios

CPF: 646.499.629-00 / 783.781.959-00

Eduardo Borges do Carmo

Eduardo Borges do Carmo

Contador

CRC PR-063842/O-5



ARAMÓVEIS INDUSTRIAS DE MÓVEIS LTDA CNPJ 75.341.800/0001-75 DEMONSTRATIVO COMPARATIVO DE NOVEMBRO E DEZEMBRO/2020 DEMONSTRAÇÃO DO PERÍODO			
DESCRIÇÃO	ACUMULADO DO ANO		RESULTADO DO
	30/11/2020	31/12/2020	MES DEZEMBRO/2020
RECEITA OPERACIONAL BRUTA	24.016.143,08	27.158.092,93	3.141.949,85
Venda de Produtos Acabados	23.981.792,10	27.123.741,95	3.141.949,85
Outras Vendas	34.350,98	34.350,98	-
(-) IMPOSTOS S/ VENDAS	(4.442.650,85)	(5.046.372,97)	(603.722,12)
Icms	(2.231.462,11)	(2.545.030,88)	(313.568,77)
Cofins	(1.816.680,05)	(2.055.076,11)	(238.396,06)
Pis	(394.508,69)	(446.265,98)	(51.757,29)
(=) RECEITA OPERACIONAL LÍQUIDA	19.573.492,23	22.111.719,96	2.538.227,73
(-) CUSTO DOS PRODUTOS VENDIDOS	(20.472.638,50)	(22.522.506,94)	(2.049.868,44)
(=) LUCRO BRUTO	(899.146,27)	(410.786,98)	488.359,29
RECEITAS FINANCEIRAS	898.958,22	937.134,43	38.176,21
OUTRAS RECEITAS OPERACIONAIS	174.335,86	186.618,29	12.282,43
(-) DESPESAS OPERACIONAIS	(3.950.423,17)	(4.313.209,35)	(362.786,18)
Despesas Financeiras e Bancárias	(884.911,58)	(934.516,34)	(49.604,76)
Fretes S/ Vendas	(448.402,76)	(532.179,25)	(83.776,49)
Comissões S/ Vendas	(407.084,41)	(458.280,30)	(51.195,89)
Propaganda e Publicidade	(116.915,70)	(122.072,47)	(5.156,77)
Despesas Com Pessoal	(579.856,00)	(631.127,81)	(51.271,81)
Outras Despesas Comerciais	(156.612,01)	(168.393,51)	(11.781,50)
Despesas Tributárias	(127.513,41)	(133.413,29)	(5.899,88)
Pró-Labore	(229.233,95)	(250.073,40)	(20.839,45)
Material Consumo e Expediente	(38.559,05)	(40.858,45)	(2.299,40)
Honorários Profissionais	(434.210,68)	(483.797,65)	(49.586,97)
Encargos Sociais	(261.770,13)	(276.257,53)	(14.487,40)
Outras Despesas Administrativas	(20.618,64)	(21.688,41)	(1.069,77)
Despesas de Viagem	(17.722,51)	(18.180,63)	(458,12)
Manutenção e Reparo de Bens	(103.165,12)	(112.650,03)	(9.484,91)
Água, Telefone e Energia Elétrica	(66.302,30)	(71.843,57)	(5.541,27)
Seguros	(45.187,97)	(45.187,97)	-
Correios	(12.356,95)	(12.688,74)	(331,79)
(=) LUCRO LÍQUIDO OPERACIONAL	(3.776.275,36)	(3.600.243,61)	176.031,75
RESULTADOS NÃO OPERACIONAIS	(37.418,56)	(46.204,79)	(8.786,23)
Ganhos na Venda de Bens do Ativo Não Circulante	-	-	-
Outras Receitas e Despesas Não Operacionais	21.475,77	23.468,50	1.992,73
Baixa de Créditos Incobráveis	(58.894,33)	(69.673,29)	(10.778,96)
(=) RESULTADO ANTES PROVISÃO IMPOSTO DE RENDA	(3.813.693,92)	(3.646.448,40)	167.245,52
(-) PROVISÃO IMPOSTO DE RENDA S/ LUCRO REAL	-	-	-
(=) RESULTADO DO PERÍODO	(3.813.693,92)	(3.646.448,40)	167.245,52

Arapongas (PR), 20 de Janeiro de 2021.

ANTÔNIO CÉSAR BANDEIRA / CARLOS ALBERTO BANDEIRA
Sócios

CPF: 646.499.629-00 / 783.781.959-00

Eduardo Borges do Carmo

Eduardo Borges do Carmo
Contador
CRC PR-063842/O-5



TERMO DE DILIGÊNCIA


Na qualidade de *administradora judicial* nomeada nos Autos nº 0002465-64.2016.8.16.0045 de RECUPERAÇÃO JUDICIAL de ARAMÓVEIS INDÚSTRIAS REUNIDAS DE MÓVEIS E ESTOFADOS LTDA, em curso na 1ª Vara Cível de Arapongas - PR, venho, por meio deste, solicitar, com arrimo na letra "d" do art. 22 da Lei nº 11.101/2005, a **apresentação dos documentos abaixo relacionados, no prazo de 15 (quinze) dias**, a contar do envio deste:

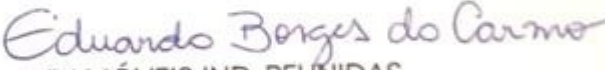
1. Demonstrações Contábeis, incluindo o Balancete de verificação mensal, referente aos períodos:
 - 1.1. Janeiro/2021;
 - 1.2. Fevereiro/2021;
 - 1.3. Março/2021.

2. Prestação de contas do cumprimento do plano de recuperação judicial, referente aos períodos:
 - 2.1. Outubro/2020;
 - 2.2. Novembro/2020;
 - 2.3. Dezembro/2020;
 - 2.4. Janeiro/2021;
 - 2.5. Fevereiro/2021;
 - 2.6. Março/2021.

Os documentos devem ser apresentados em formato digital (por email ou compartilhamento em nuvem), para o e-mail: contato@eximiaaj.com.br.

Londrina, 27 de abril de 2021.


Kelly Cristina Bombonato
Administradora Judicial


ARAMÓVEIS IND. REUNIDAS
DE MÓVEIS E ESTOFADOS LTDA

